


# PINZA POLIVALENTE MINI-BLUE

**ARDEN**  
EQUIPMENT



0,8-6t

**NEW**



**La Mini-Blue : Ya no hay necesidad de engrase\*, ¡solo una pizca de genialidad!**

**Una gama versátil y sin engrase\* para sus trabajos de manipulación.**

Las pinzas Mini-Blue destacan en una amplia gama de aplicaciones de manipulación: ramas, bordillos, troncos de árboles, arena, rocas y muchos otros materiales para miniexcavadoras de 0,8 a 6 toneladas.

La gama Mini-Blue comprende cuatro modelos de pinza, cada uno de ellos adecuada para diferentes tipos de usuarios.



**S080G**

**0,8 - 1,2T**



**S100G**

**1,2 - 2,5T**



**S230G**

**2,5 - 3,5T**




**S250G**

**3,5 - 6T**

**Las nuevas pinzas Mini-Blue ofrecen una serie de ventajas:**

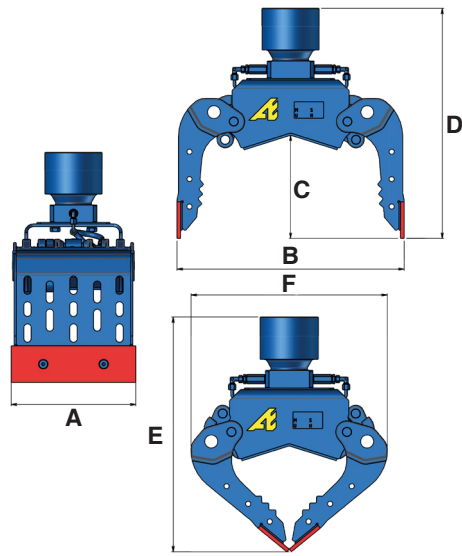
- **Casquillos auto lubricantes** : no es necesario engrasar el bastidor, el cilindro, la biela ni los casquillos.
- **El peso optimizado de la pinza** la hace segura, estable y agradable para el maquinista de la excavadora
- **El sistema de lubricación** de dos puntos en la rotación se realiza semanalmente (para un uso diario)
- **El cilindro de doble efecto** y el diseño de la carcasa maximizan la fuerza en la cuchilla.
- **Las vigas de las garras** son de acero fundido de una sola pieza, lo que aumenta la resistencia de las garras
- **La fuerza de sujeción de las garras** permite manipular materiales con total seguridad.
- **Una rotación hidráulica** 360° dimensionada con el fin de adaptarse a todos los pares de fuerza en portadoras hasta 6 t.
- **Un sistema de muescas** en las garras permite recoger madera o piedras
- **El cuerpo en forma de V** permite a la vez aumentar la capacidad en volumen de la pinza y proteger el sistema hidráulico.
- **Se monta un juego de cuchillas reversibles en acero 500 HB**, que prolonga la vida útil de la pinza.



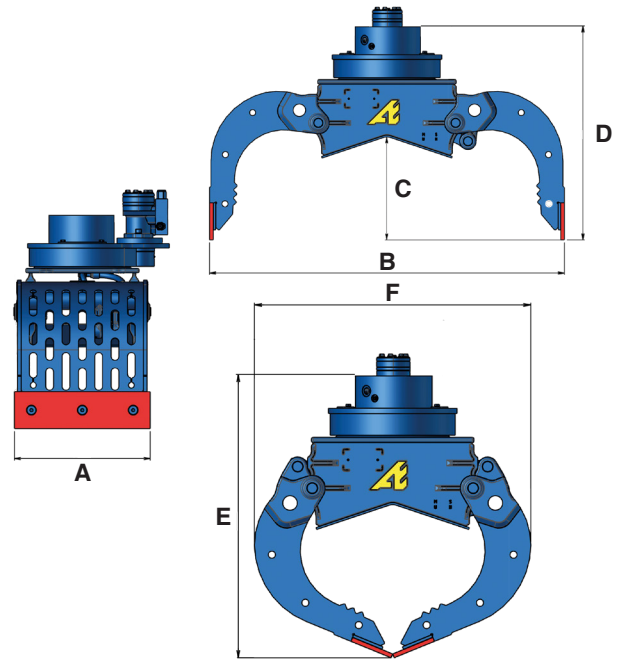
\*Excepto en la rotación

# Características técnicas

Vista de una S080G o S100G



Vista de una S230G o S250G



t	Referencia	KG *	A	B	C	D	E	F	Volumen	Strength	360°			
											litros	daN	bar	l/mn
0,8 - 1,2	S080G	79	340	620	282	629	632	527	21	4	200	2 - 4	250	20
1,2 - 2,5	S100G	93	340	700	317	627	635	605	30	7	250	3 - 6	320	10 - 15
2,5 - 3,5	S230G	205	440	1150	334	695	785	764	78	10	250	7 - 15	100	6 - 9
3,5 - 6	S250G	209	440	1150	332	695	785	764	78	14	250	10 - 20	100	6 - 9

\*sin cabezal


## Opciones

- + **Un kit de cierre** permite recoger materiales específicos gracias a la instalación de flancos y fondos macizos. El montaje atornillado es fácil en las partes taladradas.
- + **Una válvula de seguridad** que impide la apertura de garras está disponible para mayor seguridad.
- + **Dientes intercambiables** para una uso en excavación y movimiento de tierras.

## Documentación y vídeo Mini-Blue



### Kit de cierre



### Dientes intercambiables



Vista de una S230G o S250G



Vista de una S080G o S100G



+34 667 65 37 96  
 info@arden-equipment.com  
 Av. de las Américas 4 – Nave CF, 28823 Coslada  
 www.arden-equipment.com

