


PINCE POLYVALENTE MINI-BLUE

ARDEN
EQUIPMENT



0,8-6t

NEW



La Mini-Blue : Plus besoin de graissage*, juste un pincement de génie !

Une gamme polyvalente sans graissage* pour vos travaux de manutention et de reprise.

Les pinces Mini-Blue excellent dans de nombreux domaines de manutention : branchages, bordures de trottoir, troncs d'arbres, sable, rochers ainsi que de bien d'autres matériaux pour des mini-pelles allant de 0.8 à 6 tonnes.

La gamme Mini-Blue est composée de quatre modèles de pinces, chacun adapté à différents porteurs.



S080G

0,8 - 1,2T



S100G

1,2 - 2,5T



S230G

2,5 - 3,5T




S250G

3,5 - 6T

Les nouvelles pinces Mini-Blue présentent de nombreux avantages :

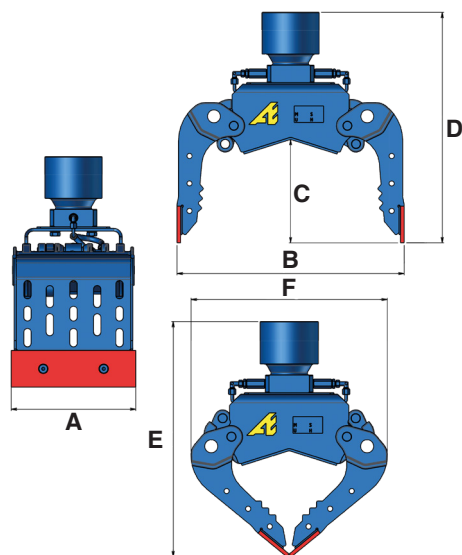
- **Des bagues autolubrifiantes** : aucun graissage n'est à effectuer sur le bâti, sur le vérin, la biellette et les coquilles.
- **Le système de graissage** en deux points sur la rotation s'effectue de manière hebdomadaire. (dans le cadre d'un usage quotidien)
- **Les poutres des coquilles** sont monobloc en acier moulé augmentant la résistance des coquilles
- **Une rotation hydraulique** à 360° dimensionnée afin de s'adapter à tous les couples de cavage de porteur jusqu'à 6t.
- **Le bâti de par sa conception en V** permet à la fois d'augmenter la capacité de volume de la pince et protéger le système de vérin.
- **Le poids optimisé de la pince** rend son utilisation sécurisée, stable et agréable pour le conducteur de la pelle.
- **Le vérin à double effet** et la conception des coquilles permettent de maximiser l'effort à la lame.
- **La force de maintien des coquilles** permet la manipulation des matériaux en toute sécurité.
- **Un système cranté** au niveau des coquilles ajourées permet la saisie de bois ou de cailloux.
- **Un jeu de contre lame réversible en acier 500 HB** est monté sur les pinces en standard prolongeant ainsi leur durée de vie.



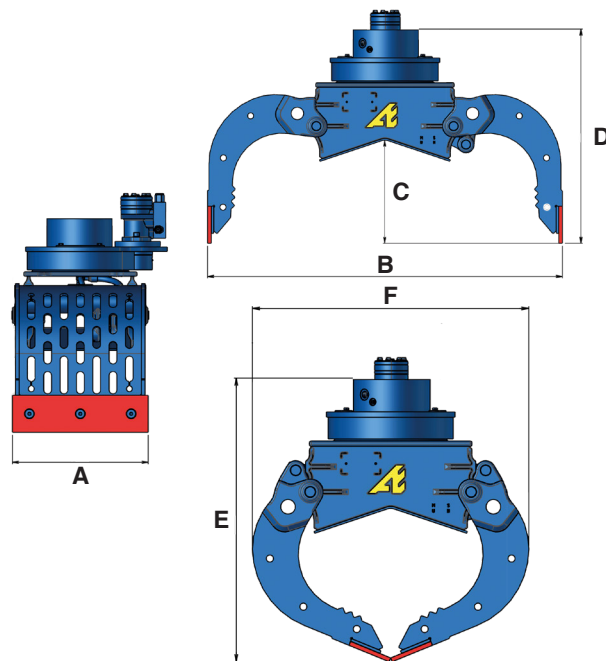
*Excepté sur la rotation

Caractéristiques techniques

Vue d'une
S080G ou S100G



Vue d'une
S230G ou S250G



t	Référence	KG	A	B	C	D	E	F	Volume	Force	360°			
											litre	daN	bar	l/mn
0,8 - 1,2	S080G	79	340	620	282	629	632	527	21	4	200	2 à 4	250	20
1,2 - 2,5	S100G	93	340	700	317	627	635	605	30	7	250	3 à 6	320	10 à 15
2,5 - 3,5	S230G	205	440	1150	334	695	785	764	78	10	250	7 à 15	100	6 à 9
3,5 - 6	S250G	209	440	1150	332	695	785	764	78	14	250	10 à 20	100	6 à 9

*poids sans platine


Options

- + Un **kit de fermeture** permet la reprise de matériaux spécifiques grâce à l'installation de flancs et fonds pleins. Le montage boulonné s'effectue facilement sur les parties percées.
- + Un **clapet de sécurité** empêchant l'ouverture des coquilles est disponible pour davantage de sûreté.
- + **Des dents interchangeables** pour une utilisation dans le terrassement.

Documentation et vidéo Mini-Blue




Kit de fermeture



Dents interchangeables



Vue d'une
S230G ou S250G



Vue d'une
S080G ou S100G



+33 (0)3 24 33 64 30

contact@arden-equipment.com

9 avenue de l'Industrie FR - 08000 Charleville-Mézières

www.arden-equipment.com

