

CAZO DE LIMPIEZA INCLINABLE

C05I-C23I MINI-EXCAVADORAS

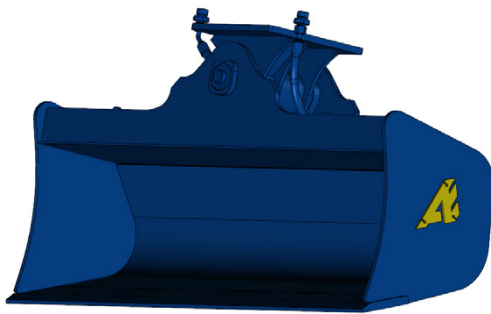


Mayor adaptabilidad y productividad con esta gama de cazos de limpieza inclinables destinados a las miniexcavadoras de 0,8 a 12 toneladas.

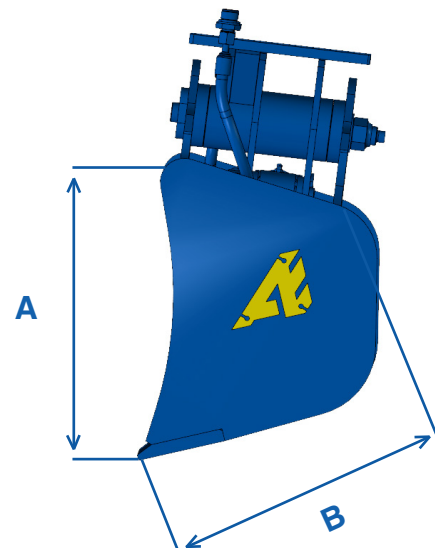
Con su inclinación de 45° a cada lado, estos cazos de limpieza inclinables responden a las necesidades de los trabajos de terraplenado y nivelación de cualquier superficie.

Los deflectores situados a ambos lados protegen el vástago del cilindro hidráulico de las proyecciones.

Dos nuevos cazos de limpieza inclinables se incluyen para complementar la gama C05I para mini-excavadoras de 0,8 a 3,5 toneladas.



Visual de un cazo de limpieza inclinable C05I06A




Elija su cazo en función del peso de la portadora

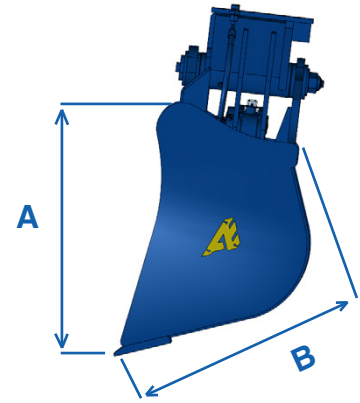
Tonelaje	Referencias	A mm	B mm	Ancho							
				900 mm		1000 mm		1100 mm		1200 mm	
				Volumen (l)	Peso (kg)	Volumen (l)	Peso (kg)	Volumen (l)	Peso (kg)	Volumen (l)	Peso (kg)
0.8 - 2	C05I04A NU	279	314	55	86	60	90	65	95	70	99
NEW 2 - 3	C05I06A NU	300	353	70	89	80	94	85	98	95	103
NEW 3 - 3.5	C05I07A NU	336	404	90	103	100	108	110	114	120	119



Las gamas C12I y C22I evolucionan y se convierten en las gamas **C13I** y **C23I**



Visual de un cazo de limpieza inclinable C13I09




tonelaje	Referencias	A mm	B mm	Ancho											
				1300 mm		1400 mm		1500 mm		1600 mm		1700 mm		1800 mm	
				Volumen (l)	Peso (kg)	Volumen (l)	Peso (kg)	Volumen (l)	Peso (kg)	Volumen (l)	Peso (kg)	Volumen (l)	Peso (kg)	Volumen (l)	Peso (kg)
3-5	C13I09	423	478	175	182	190	188	205	195	220	201				
NEW 5-6.5	C13I11	464	533	210	199	225	206	240	213	260	220				
6.5 - 8	C23I11	426	540	195	283	205	293	225	303	240	313	255	323	270	333
8 - 10	C23I13	480	612	225	289	245	299	260	310	280	319	300	330	315	340
NEW 10 - 12	C23I18	559	676	340	317	370	328	395	339	425	350	450	361	480	372

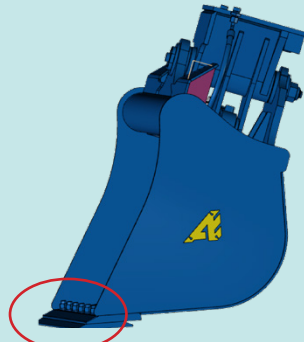
Opciones

Los cazos de limpieza inclinables están disponibles con diferentes opciones.

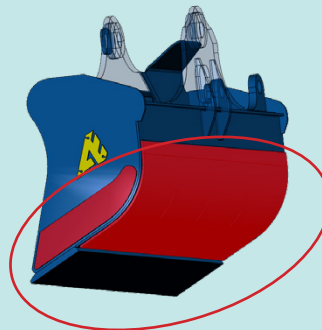
+ Sub-cuchilla soldada



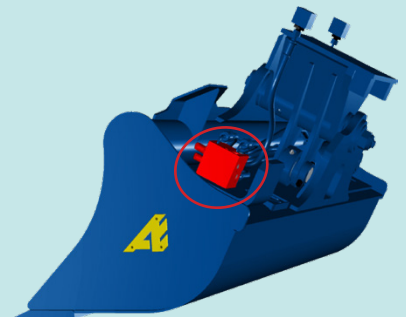
+ Sub-cuchilla atornillada



+ Uso severo
Doble fondo + protección en flancos



+ Válvula de equilibrado



Esta opción sólo está disponible para los C23. Permite mantener el ángulo de trabajo en todas las condiciones.

French Manufacturer

+34 667 65 37 96
jesus.gines@arden-equipment.
Av. de las Américas 4 – Nave CF, 28823 Coslada
www.arden-equipment.com

