


LÖFFEL FÜR TRÄGER VON 12 BIS 150 TO

ALLGEMEINER EINSATZ (UG)



PRODUKTBESCHREIBUNG :

Für Träger von 12 bis 150 to.

Löffel für allgemeinen Einsatz (UG)

Für Erdbewegung von weichem und mittelharten Materialien wie Lehm oder Erde. Ausgerüstet mit Arden Zähnen.

Profil Standard und T

Arden Equipment stellt 2 Profile zur Verfügung – Standard für Erdarbeiten und Verladung und Profil T mit vorgezogener Schneide und gebogenen Seiten zum Handling von Blöcken.

SICHER

VIELSEITIG

EINSETZBAR

INDIVIDUELL

KONFIGURIERBAR

ROBUST

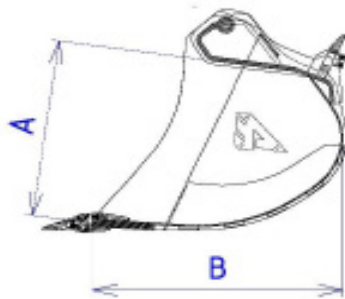
VORTEILE :

- Für Träger von 12 bis 150 to.
- Für Schnellchler QA / UA / AECW / AT / ATR oder Direktanbau
- Optimales Eindringen und Befüllen
- Abriebfester Stahl 450 HB
- Für verschiedene Anwendungen (UG - US - UC)
Angepaßt an jede Arbeit
- Beibehaltung der Original-Kinematik
- Stabile Löffel für schnelle und einfache Beladung
- Mit Arden Zähnen verfügbar oder geschraubten Gegenschniden.

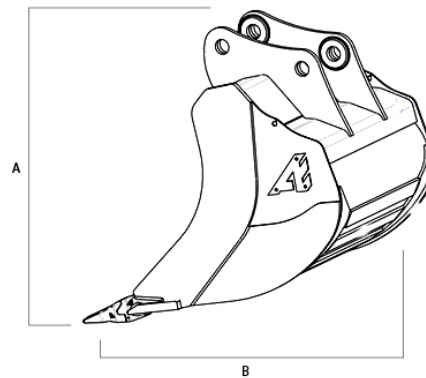
OPTIONEN :

Reversibel für QA, UA, AECW
Andere Optionen auf Anfrage

DARSTELLUNGEN



Standardlöffel



Löffel Profil T

TECHNISCHE DATEN

	Referenz	Baureihe	Abmessungen und Gewicht		
Gewicht Träger	Allg. Einsatz	Breite / Liter min > Breite / Liter max	A Höhe	B Tiefe	Gewicht*
<i>t</i>	Ref.	mm/l > mm/l	mm	mm	kg
12 - 15	R30G31	450/260 > 1200/830	1010	897	324 > 572
12 - 15	-	450/220 > 1200/710	983	1089	353 > 560
16 - 19	R40G31	500/300 > 1300/1050	949	1152	413 > 777
16 - 19	-	500/320 > 1300/990	1098	1255	504 > 800
20 - 26	R50G21	600/460 > 1300/1100	1010	1146	616 > 1224
20 - 26	R50G41	800/550 > 1500/1550	1130	1227	652 > 1416
20 - 26	-	600/495 > 1500/1435	US : 1120	US : 1310	US : 725 > 1340
27 - 30	-	800/700 > 1700/1750	1130	1230	**955 > 1600
27 - 30	-	800/660 > 1700/1625	1120	1310	**917 > 1554
27 - 37	R60G31	800/890 > 1700/1940	1226	1377	1000 > 1982
27 - 37	-	800/665 > 1700/1740	US : 1281	US : 1424	US : 1178 > 2120
38 - 53	-	1300/1800 > 2000/3000	1252	1475	2100 > 3076
54 - 90	-	1500/2170 > 2200/4120	1575	1610	2970 > 4290
54 - 90	-	1500/3100 > 2200/4700	1685	1780	3200 > 4590
71 - 90	-	Fragen Sie uns			
71 - 90	-				

* Gewicht mit QA, ohne Zähne ** Gewicht mit Original-Aufnahme und Zähnen
Einige Modelle mit parallelen Seiten: sprechen Sie uns an