

GRABENRÄUMLÖFFEL

ANLAGE

UND WARTUNG IHRER ANLAGEN



EIGENSCHAFTEN :

Die Grabenräumlöffel sind verfügbar in den Versionen :
ohne Schneide, geschraubte oder geschweißte Schneide
(außer den kleinen Löffeln der Klasse 50).

Die Breite und das Volumen variieren je nach Träger-
gerät.

**SICHERES
ARBEITEN
ROBUSTHEIT**

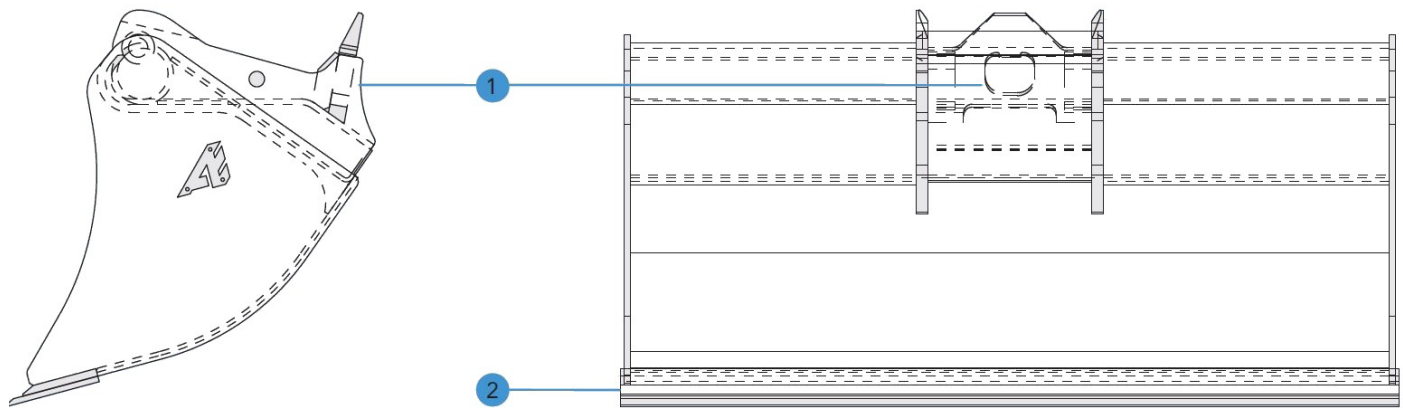
EINSATZGEBIETE :

- Schnellwechsler QA/UA/AECW/S
oder Direktanbau
- Geschraubte Schneide
- Ideal zum Reinigen von Gräben
oder Bächen oder zum Abtragen
von Oberflächen und zum
Verladen.

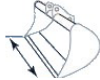


OPTIONEN :

Verstärkungen
Schneide hinten zum Glätten
von Oberflächen

TECHNISCHE DATEN



TECHNISCHE DATEN

Referenz				Gewicht Trägergerät
<i>Ref.</i>	<i>mm</i>	<i>Liter</i>	<i>Kg*</i>	<i>t</i>
Grabenräum-löffel C05	1000	105	69	1/2.4
Grabenräum-löffel C10	1000	105	90	2.5/6
Grabenräum-löffel C10	1200	170	132	2.5/6
Grabenräum-löffel C10	1500	220	147	2.5/6
Grabenräum-löffel C20	1500	270	213	7/11 + midi
Grabenräum-löffel C20	1750	430	316	7/11 + midi
Grabenräum-löffel C31	1800	525	470	12/15
Graben-räum-löffel C41	2000	740	590	16/19
Grabenräum-löffel C51	2000	1065	825	20/26
Grabenräum-löffel C61	2400	1440	1185	27/37
Grabenräum-löffel C71	2400	1720	1700	27/37