


# CUCHARÓN INCLINABLE PARA MALDURA



## CARACTERÍSTICAS :

La gama de cazo de limpieza inclinable cubre todos los tamaños desde mini-excavadoras a excavadoras de 37 toneladas.

Están equipados de uno o dos cilindros horizontales en función de su tamaño. Están protegidos por unos deflectores.

Se inclinan 45° hacia la izquierda y hacia la derecha.

**SEGURIDAD**

**ALTO RENDIMIENTO**

**DISEÑO ROBUSTO**

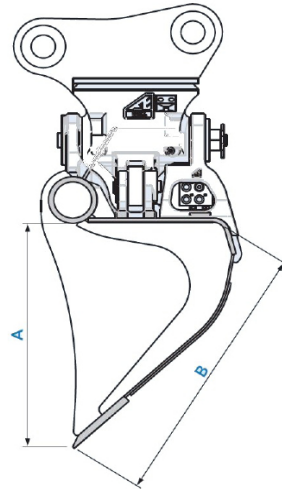

## VENTAJAS :

- 1 o 2 cilindros hidráulicos
- Inclinación 2x45°
- Cuchilla soldada en C31I, C41I, C51I
- Cuchilla atornillada
- Ideal para la realización de taludes o para cualquier superficie en pendiente.




## OPCIONES :

Válvula de equilibrado a partir del C22I  
Protección del cilindro  
Cuchilla trasera

## ESQUEMAS TÉCNICOS



## CARACTERÍSTICAS TÉCNICAS

Referencia			A	B		Peso portadora
<i>Réf.</i>	<i>mm</i>	<i>Litres</i>	<i>mm</i>	<i>mm</i>	<i>Kg*</i>	<i>T</i>
<b>C05I04</b>	1020	60	280	293	90	1/2.5
<b>C05I04</b>	1220	70	280	293	100	1/2.5
<b>C12I05</b>	1220	90	279	337	129	2.6/3
<b>C12I08</b>	1300	150	372	448	180	3.1/6
<b>C12I08</b>	1400	160	372	448	186	3.1/6
<b>C22I11</b>	1600	250	426	540	316	7/11
<b>C22I11</b>	1800	285	426	540	335	7/11
<b>C31I20</b>	1800	540	633	719	705	12/15
<b>C31I20</b>	2000	600	633	719	755	12/15
<b>C31I25</b>	1800	675	727	782	730	12/15
<b>C31I25</b>	2000	750	727	782	780	12/15
<b>C41I25</b>	1800	680	727	795	850	16/19
<b>C41I25</b>	2000	760	727	795	890	16/19
<b>C41I35</b>	1800	940	894	866	895	16/19
<b>C41I35</b>	2000	1055	894	866	970	16/19
<b>C51I35</b>	2000	1040	886	892	1150	20/26
<b>C51I35</b>	2200	1160	886	892	1210	20/26
<b>C51I40</b>	2000	1190	964	934	1190	20/26
<b>C51I40</b>	2200	1325	964	934	1245	20/26
<b>C51I45</b>	2000	1380	1057	996	1230	20/26
<b>C51I45</b>	2200	1530	1057	996	1290	20/26
<b>C60I40</b>	2400	1360	820	880	1950	27/37
<b>C60I40</b>	2500	1420	820	880	1995	27/37

\*Peso con el kit QA