

# GODET SQUELETTE

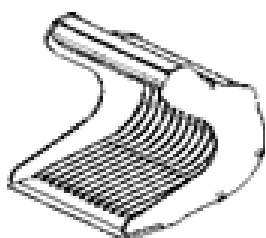


## CARACTERISTIQUES :

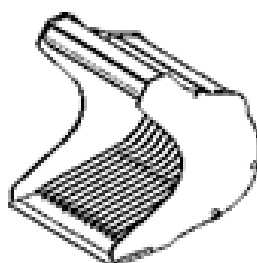
Pour machine de **0.8 à 54 tonnes**.

## AVANTAGES :

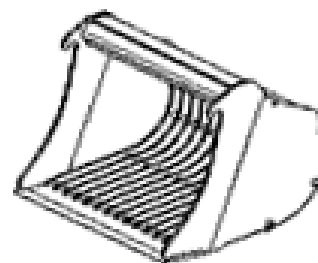
- Adaptable à toutes les machines
- Option US avec barreaux en 450HB
- 3 profils différents :  
1/3 – 2/3 – Complet
- Différentes montes de dents possibles



**Profil dépavage**



**Profil 2/3**



**Profil complet**

Godet squelette	Classe machine	Ecartement (mm)	Epaisseur barreaux (mm)
R05V11	0,8 à 2t	60	10
R05V31	2 à 3,5t	60	10
R10V22	3 à 7t	60	12
R20V12	7 à 12t	60	15
R30V31	12 à 15t	100	20
R40V31	15 à 19t	100	20
R50V41	19 à 26t	100	25
R55V41	26 à 30t	100	25
R60V31	30 à 36t	100	35
R70V31	36 à 53t	100	40