

PINCE POLYVALENTE MINI-BLUE

ARDEN
EQUIPMENT



0,8-6t

NEW



L'innovation et la qualité à un prix accessible.

Une gamme polyvalente sans graissage* pour vos travaux de manutention et de reprise.

Les pinces Mini-Blue excellent dans de nombreux domaines de manutention : branchages, bordures de trottoir, troncs d'arbres, sable, rochers ainsi que bien d'autres matériaux pour des mini-pelles allant de 0.8 à 6 tonnes.

La gamme Mini-Blue est composée de quatre modèles de pinces, chacun adapté à différents porteurs.



S080G

0,8 - 1,2T

S100G

1,2 - 2,5T

S180G

2,2 - 3,5T


S250G

3 - 6T

Les nouvelles pinces Mini-Blue présentent de nombreux avantages :

- **Des bagues autolubrifiantes** : aucun graissage n'est à effectuer sur le bâti, sur le vérin, la biellette et les coquilles.
- **Les poutres des coquilles** sont monobloc en acier moulé augmentant la résistance des coquilles
- **Une rotation hydraulique** à 360° sans graissage*
- **Le bâti de par sa conception en V** permet à la fois d'augmenter la capacité de volume de la pince et protéger le système de vérin.
- **Le poids optimisé de la pince** rend son utilisation sécurisée, stable et agréable pour le conducteur de la pelle.
- **Le vérin à double effet** et la conception des coquilles permettent de maximiser l'effort à la lame.
- **La force de maintien des coquilles** permet la manipulation des matériaux en toute sécurité.
- **Un système cranté** au niveau des coquilles ajourées permet la saisie de bois ou de roches.
- **Un jeu de contre lame réversible en acier 500 HB** est monté sur les pinces en standard prolongeant ainsi leur durée de vie.

*excepté sur la S250G qui a un système de graissage en deux points sur la rotation. L'entretien s'effectue de manière hebdomadaire dans le cadre d'un usage quotidien.



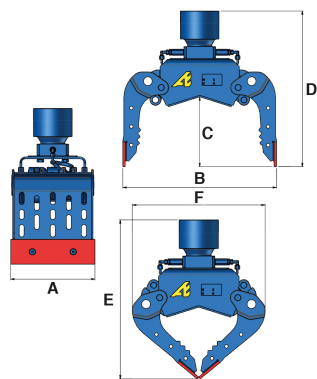
Video
Mini-Blue



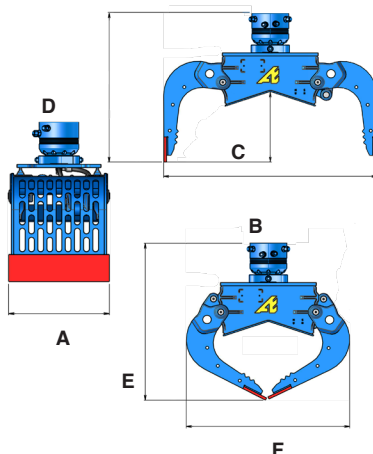
Documentation
Mini-Blue

Caractéristiques techniques

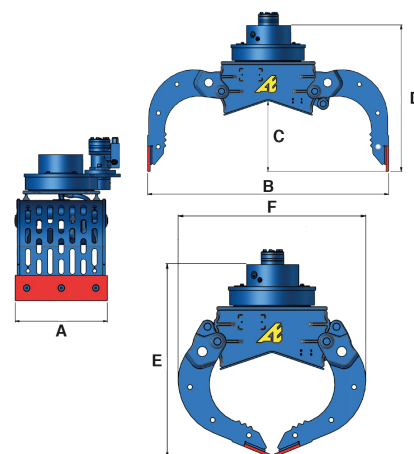
Vue d'une
S080G ou S100G



Vue d'une
S180G



Vue d'une
S250G



t	Références	KG*	A	B	C	D	E	F						
									Volume	Force	bar	l/mn	bar	l/mn
0,8 - 1,2	S080G	79	340	620	282	629	632	527	21	400	200	2 à 4	250	3 à 4
1,2 - 2,5	S100G	93	340	700	317	627	635	605	30	700	250	3 à 6	250	4 à 5
2,2 - 3,5	S180G	178	440	992	335,7	714	751,4	772,9	60	1000	250	7 à 15	250	5 à 8
3,5 - 6	S250G	209	440	1150	332	695	785	764	78	1400	250	10 à 20	100	6 à 9


*Poids sans platine. Ces données sont communiquées à titre indicatif, elles peuvent varier selon les configurations.

Options

+ **Le kit de fermeture** permet la reprise de matériaux spécifiques grâce à l'installation de flancs et fonds pleins. Le montage boulonné s'effectue facilement sur les parties percées.



+ **La vanne switch** permet pour les pelles équipées d'une seule ligne auxiliaire de passer de la fonction ouverture/fermeture à la fonction rotation.



+ **Le clapet de sécurité** empêchant l'ouverture des coquilles est disponible pour davantage de sécurité.

+ **Les dents interchangeables** facilitent les travaux dans le terrassement.




Vue d'une
S180G ou S250G




Vue d'une


+ **Le kit rotation libre** offre une rotation fluide et sans restriction grâce à ses flexibles.



+ **Le caoutchouc entre lame et contre-lame** réduit le risque de marquage pour la manipulation de matériaux fragiles.



+ **Le kit de reprise de bordure** permet la reprise de matériaux profilés grâce à l'installation de patins mobiles. Le montage boulonné s'effectue facilement sur les parties percées.



Données techniques et visuels non contractuels, susceptibles d'être modifiés sans préavis.



+33 (0)3 24 33 64 30



contact@arden-equipment.com



9 avenue de l'Industrie FR - 08000 Charleville-Mézières



www.arden-equipment.com

