





- 1 Embase et mécanisme en acier moulé.
- 2 Carter étanche.
- 3 Sécurité réellement automatique, conforme à la norme CE ; le conducteur n'a plus à descendre de la pelle pour enclencher la sécurité.
- 4 Déverrouillage par amplificateur de force.
- 5 Rattrapage de jeu automatique et permanent.
- 6 Transformation rapide des godets.
- 7 Interchangeable avec l'ancienne gamme de godets QA.
- 8 Caractéristiques d'origine des godets conservées (force à la dent, cinématique, etc.).
- 9 Largeur mini des godets.


**QA 05 A**

**CE**

		<b>H</b>	<b>L</b>	<b>I</b>	<b>9</b> Largeur mini des godets	
	kg	≈ mm	≈ mm	≈ mm	mm	t
<b>QA 05 A</b>	17	180	350	180	205	1/2,4
<b>QA 11 M</b>	40	200	450	215	250	2,5/6
<b>QA 21 M</b>	70	250	500	260	300	7/11+midi
<b>QA 31 M</b>	130	350	650	320	370	12/15
<b>QA 41 M</b>	160	420	700	370	430	16/19
<b>QA 51 M</b>	220	450	750	410	485	20/26
<b>QA 61 M</b>	300	500	850	560	650	27/37

Nota : Attaches machines sans palier réglable.

**QA 05 A**
**QA 11 M - QA 21 M - QA 31 M - QA 41 M - QA 51 M - QA 61 M**
