





- 1 Base y mecanismo de acero moldeado.
- 2 Carter estanco.
- 3 Seguridad realmente automática, Conforme con las normas CE; el conductor ya no tiene que Bajarse de la excavadora para accionar la seguridad.
- 4 Desbloqueo por amplificador de fuerza.
- 5 Reajuste del juego automático y permanente.
- 6 Cambio rápido de los cazos.
- 7 Intercambiable con los modelos anteriores de la gama de los cazos.
- 8 Mantenimiento de las características originales de los cazos (fuerza del diente, cinemática).
- 9 Cazos de anchura mini.


**QA 05 A**

**CE**

		<b>H</b>	<b>L</b>	<b>I</b>	<b>Cazos de anchura mini</b>	
	kg	≈ mm	≈ mm	≈ mm	mm	t
<b>QA 05 A</b>	17	180	350	180	205	1/2,4
<b>QA 11 M</b>	40	200	450	215	250	2,5/6
<b>QA 21 M</b>	70	250	500	260	300	7/11+midi
<b>QA 31 M</b>	130	350	650	320	370	12/15
<b>QA 41 M</b>	160	420	700	370	430	16/19
<b>QA 51 M</b>	220	450	750	410	485	20/26
<b>QA 61 M</b>	300	500	850	560	650	27/37

Nota : enganches maquinas sin palier ajustable

**QA 05 A**
**QA 11 M - QA 21 M - QA 31 M - QA 41 M - QA 51 M - QA 61 M**
